



AUDIÊNCIA PÚBLICA

PRESTAÇÃO DE CONTAS
3º Quadrimestre - 2018

27/02/2019

Viver cada vez melhor!



PREFEITURA —
São Sebastião
do Paraíso

Apresentação:

Denise Eliane Mavel Candido Paschoini

Gerente Contábil-Orçamentário

Viver cada vez melhor!



PREFEITURA —
São Sebastião
do Paraíso



RECEITAS PÚBLICAS

RECEITAS PÚBLICAS

Viver cada vez melhor!



PREFEITURA —
São Sebastião
do Paraíso

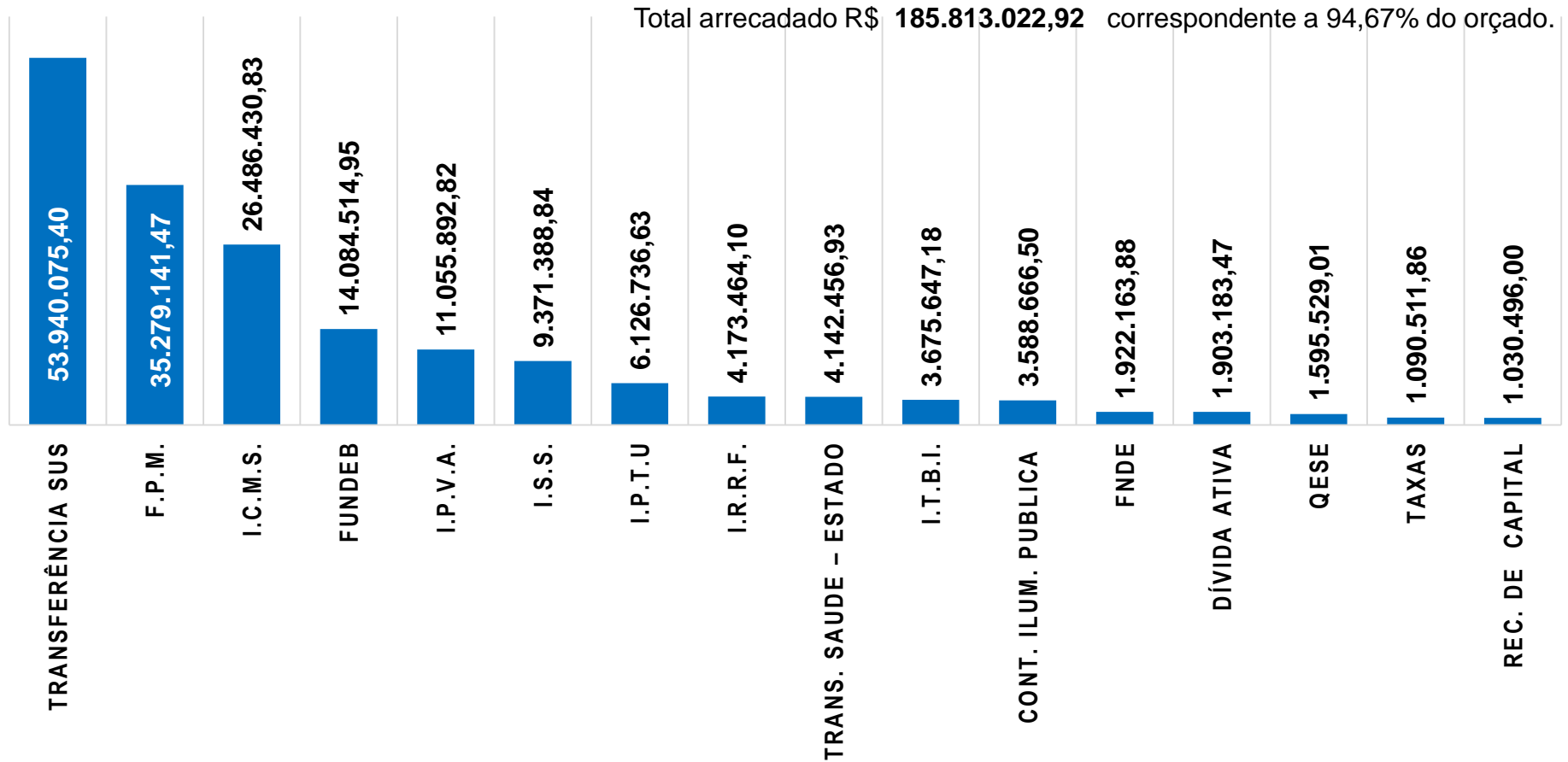
Execução da Receita

RECEITAS	VALOR ORÇADO	%	VALORES ARRECADADOS				
			1º QUADRIM.	2º QUADRIM.	3º QUADRIM.	TOTAL	%
I.P.T.U	6.000.000,00	3,06%	4.581.164,23	954.434,20	591.138,20	6.126.736,63	3,30%
I.S.S.	9.101.000,00	4,64%	3.000.008,78	3.073.075,54	3.298.304,52	9.371.388,84	5,04%
DÍVIDA ATIVA	1.567.000,00	0,80%	567.885,33	537.222,48	798.075,66	1.903.183,47	1,02%
TAXAS	1.998.000,00	1,02%	317.693,82	357.003,97	415.814,07	1.090.511,86	0,59%
I.P.V.A.	14.100.000,00	7,18%	5.523.641,61	4.825.118,28	707.132,93	11.055.892,82	5,95%
I.T.B.I.	3.337.474,00	1,70%	1.208.336,25	1.231.899,49	1.235.411,44	3.675.647,18	1,98%
I.R.R.F.	4.500.000,00	2,29%	1.542.781,60	1.507.659,37	1.123.023,13	4.173.464,10	2,25%
APLICAÇÕES FINANCEIRAS	1.317.281,93	0,67%	69.136,74	100.113,84	67.784,89	237.035,47	0,13%
OUTRAS RECEITAS PATRIMONIAIS	250.000,00	0,13%	35.306,84	40.978,61	34.665,59	110.951,04	0,06%
I.C.M.S.	26.500.000,00	13,50%	9.604.786,37	9.719.016,51	7.162.627,95	26.486.430,83	14,25%
F.P.M.	36.062.075,72	18,37%	11.519.536,05	12.118.388,17	11.641.217,25	35.279.141,47	18,99%
CONTRIBUIÇÕES DE MELHORIA	108.000,00	0,06%	-	1.455,50	-	1.455,50	0,00%
RECEITAS DE SERVIÇOS	664.900,00	0,34%	59.926,54	49.780,55	30.465,04	140.172,13	0,08%
OUTRAS TRANSF.UNIÃO (ITR,FEP,REC.MINERAIS E OUT.)	472.500,00	0,24%	177.522,39	198.741,40	431.646,42	807.910,21	0,43%
TRANSFERÊNCIA SUS-DIVERSOS	40.783.700,00	20,78%	16.717.636,15	17.576.834,12	19.645.605,13	53.940.075,40	29,03%
TRANSFERÊNCIA P/ SAUDE – ESTADO	5.131.240,00	2,61%	728.195,74	1.481.700,15	1.932.561,04	4.142.456,93	2,23%
CONTRIBUIÇÕES ILUM. PUBLICA	3.500.000,00	1,78%	1.189.368,93	1.200.715,15	1.198.582,42	3.588.666,50	1,93%

Execução da Receita

RECEITAS (Continuação)	VALOR ORÇADO	%	VALORES ARRECADADOS				
			1º QUADRIM.	2º QUADRIM.	3º QUADRIM.	TOTAL	%
TRANSF. ESTADO EDUCAÇÃO CONVENIO	2.539.005,00	1,29%	-	-	-	-	0,00%
TRANSFERÊNCIA EDUCAÇÃO FNDE	1.190.400,00	0,61%	378.068,83	537.396,21	1.006.698,84	1.922.163,88	1,03%
SALARIO EDUCAÇÃO - QESE	1.545.000,00	0,79%	562.269,94	467.527,25	565.731,82	1.595.529,01	0,86%
I.P.I.	810.000,00	0,41%	141.494,81	138.487,67	143.272,47	423.254,95	0,23%
TRANSFERÊNCIA FUNDEB	20.824.450,00	10,61%	7.220.932,73	3.287.171,55	3.576.583,01	14.084.514,95	7,58%
I.C.M.S. DESONERAÇÃO	155.000,00	0,08%	50.625,48	50.625,48	50.625,48	151.876,44	0,08%
TRANSF. FNAS	2.044.500,00	1,04%	249.343,74	58.751,48	165.089,97	473.185,19	0,25%
OUTRAS TRANSF. ESTADO (CIDE/O. TRANSF. PTE/FEAS)	1.476.340,00	0,75%	191.934,67	98.523,74	133.611,70	424.070,11	0,23%
ALIENAÇÕES	1.810.000,00	0,92%	-	292.615,00	-	292.615,00	-
OUTRAS TRANSF.	2.245.857,35	1,14%	1.306,00	91.371,66	240.660,00	333.337,66	0,18%
OUTRAS RECEITAS CORRENTES	1.351.033,00	0,69%	120.857,14	145.233,69	226.962,98	493.226,15	0,27%
DEDUÇÃO FORMAÇÃO FUNDEB	(14.915.500,00)	-7,60%	(5.369.126,65)	(5.090.007,66)	(3.691.233,63)	(14.150.367,94)	-7,62%
RECEITAS DE CAPITAL	411.000,00	0,21%	659.720,00	260.000,00	110.776,00	1.030.496,00	0,55%
OPERAÇÕES DE CRÉDITO	1.700.000,00	0,87%	-	-	-	-	0,00%
PREFEITURA	178.580.257,00	90,98%	61.050.354,06	55.311.833,40	52.842.834,32	169.205.021,78	91,06%
RECEITA INPAR	17.697.000,00	9,02%	5.996.575,12	5.692.348,45	4.919.077,57	16.608.001,14	8,94%
TOTAL	196.277.257,00	100,00%	67.046.929,18	61.004.181,85	57.761.911,89	185.813.022,92	100,00%

Principais Receitas

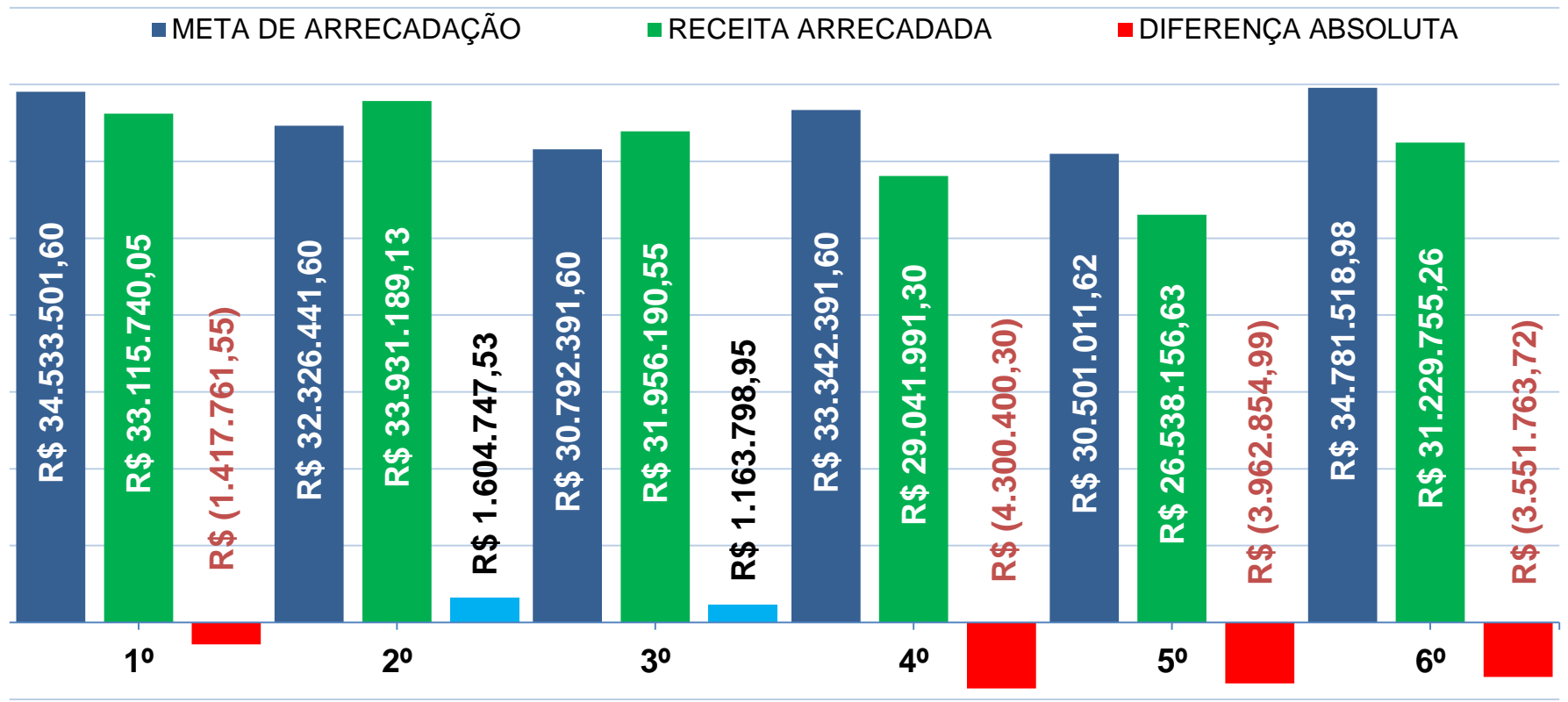


Viver cada vez melhor!



PREFEITURA —
São Sebastião
do Paraíso

Metas Bimestrais de Arrecadação



Viver cada vez melhor!



PREFEITURA —
São Sebastião
do Paraíso



DESPESAS PÚBLICAS

Viver cada vez melhor!



PREFEITURA —
São Sebastião
do Paraíso

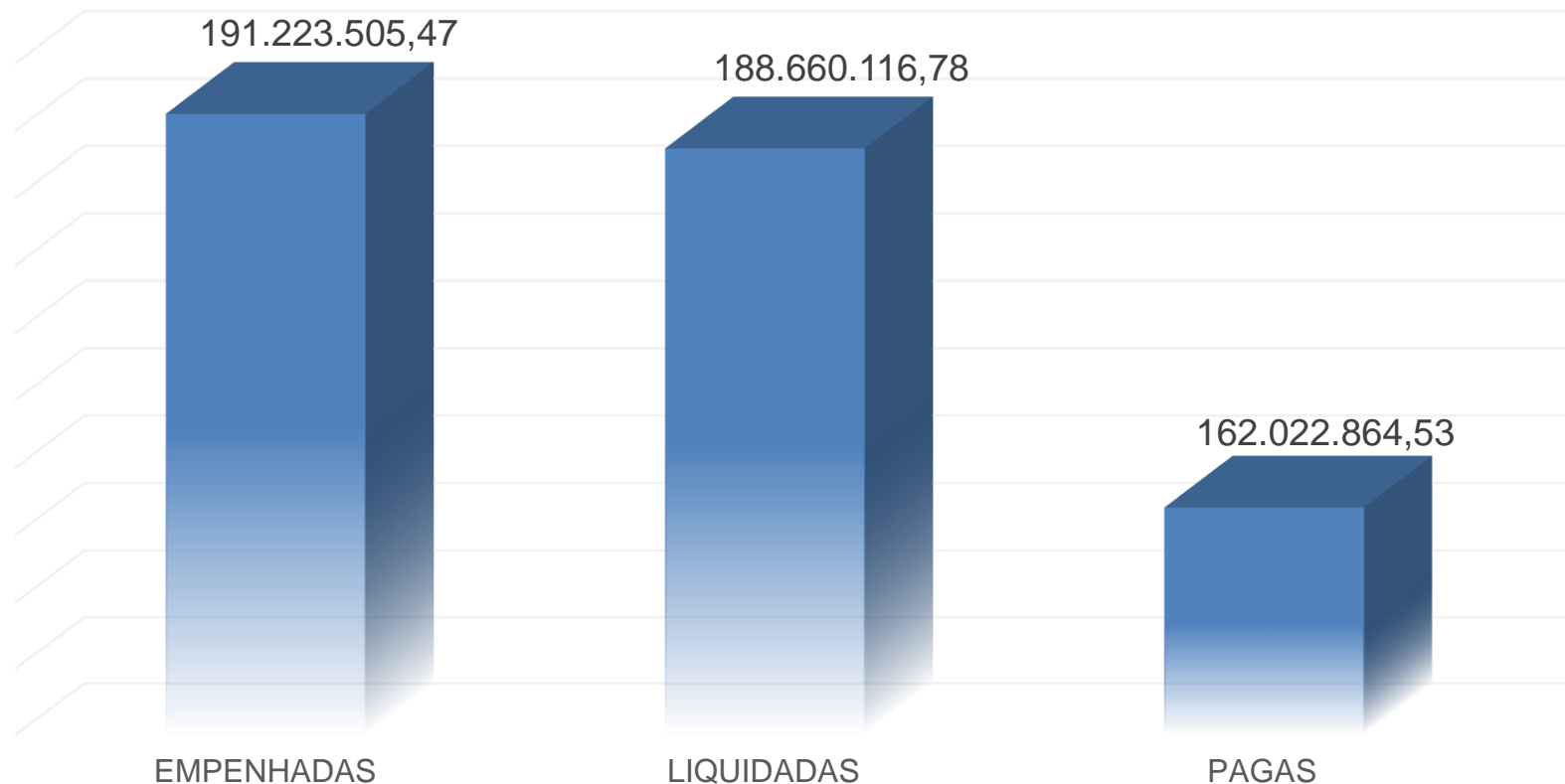
Execução da Despesa

DESPESAS POR ELEMENTO	VALOR ORÇADO ATUALIZADO	%/TOTAL	FASES DA DESPESA		
			EMPENHADAS	LIQUIDADAS	PAGAS
PESSOAL E ENCARGOS SOCIAIS	80.236.957,04	38,679%	78.292.180,40	78.292.180,40	65.912.297,77
JUROS S/ DIVIDA P/ CONTRATO	1.174.517,46	0,566%	1.126.188,93	1.126.188,93	1.074.148,82
SENTENÇAS JUDICIAIS	1.336.495,41	0,644%	1.270.899,49	1.270.791,49	1.121.410,45
CONTRIBUIÇÕES /AUXÍLIOS /SUBVENÇÕES	5.315.580,71	2,562%	4.839.542,29	4.839.542,29	4.303.550,65
AUXÍLIO FINANCEIRO A ESTUDANTES	30.272,35	0,015%	30.272,35	30.272,35	26.895,73
DIÁRIAS - CIVIL	329.459,00	0,159%	204.962,00	204.962,00	204.962,00
PASSAGENS E DESP COM LOCOMOÇÃO	240.904,65	0,116%	105.930,05	105.930,05	105.641,02
MATERIAL DE CONSUMO	7.216.663,39	3,479%	6.330.913,10	6.197.991,01	4.627.250,46
PREMIAÇÕES CULT. ART.CIENT.DESPOR.	44.269,73	0,021%	41.518,00	41.518,00	38.490,00
MATERIAL, BEM ,SERV. DISTRIB.GRATUITA	1.600.899,82	0,772%	1.355.326,40	1.354.626,40	789.691,44
SERVIÇOS DE CONSULTORIA	44.000,00	0,021%	-	-	-
OUTRAS DESP. PESSOAL CONTR. TERCEIRIZ	3.096.558,19	1,493%	3.023.912,69	2.602.748,79	2.302.525,78
OUTROS SERV. TERC. PESSOA FÍSICA	5.015.369,34	2,418%	3.998.998,90	3.974.962,24	3.372.991,96
OUTROS SERV. TERC. PESSOA JURÍDICA	53.489.813,94	25,786%	51.158.704,00	49.289.108,64	45.362.423,98
AUXÍLIO ALIMENTAÇÃO	3.948.296,99	1,903%	3.741.670,18	3.741.670,18	3.267.861,28
OBRIGAÇÕES TRIBUT. E CONTRIB.	1.947.222,38	0,939%	1.858.483,63	1.858.463,63	1.626.187,61

Execução da Despesa

DESPESAS POR ELEMENTO (Continuação)	VALOR ORÇADO ATUALIZADO	% / TOTAL	FASES DA DESPESA		
			EMPENHADAS	LIQUIDADAS	PAGAS
OUTROS AUXÍLIOS FINANCEIROS A PF	97.312,11	0,047%	55.758,00	55.758,00	55.758,00
DESPESAS EXERCÍCIO ANTERIOR	429.643,87	0,207%	424.924,15	424.924,15	423.524,15
INDENIZAÇÕES E RESTITUIÇÕES	2.432.798,63	1,173%	2.340.973,49	2.340.973,49	1.817.887,17
AUXÍLIO TRANSPORTES	64.497,47	0,031%	33.740,80	32.811,20	12.609,60
OBRAS E INSTALAÇÕES	4.372.305,87	2,108%	582.034,78	478.315,69	289.781,09
EQUIPAMENTOS E MAT. PERMANENTE	3.996.943,09	1,927%	2.118.267,61	2.117.846,40	1.632.709,16
AQUISIÇÃO DE IMÓVEIS	400,00	0,000%	-	-	-
APORTE INPAR	3.031.020,47	1,461%	2.871.654,55	2.871.654,55	1.332.871,23
AMORTIZAÇÃO DA DIVIDA	3.090.453,69	1,490%	3.090.453,18	3.090.453,18	2.970.323,89
RESERVA DE CONTINGÊNCIA	15.000,00	0,007%	-	-	-
SUB TOTAL DA PREFEITURA	182.597.655,60	88,024%	168.897.308,97	166.343.693,06	142.671.793,24
TRANSFERÊNCIA CONSORCIO	271.365,00	0,131%	210.075,00	210.075,00	210.075,00
TOTAL PREFEITURA	182.869.020,60	88,155%	169.107.383,97	166.553.768,06	142.881.868,24
DESPESAS INPAR	17.697.000,00	8,531%	17.557.756,34	17.547.983,56	14.582.631,13
DESPESAS CÂMARA	6.875.000,00	3,314%	4.558.365,16	4.558.365,16	4.558.365,16
TOTAL GERAL MUNICÍPIO	207.441.020,60	100,000%	191.223.505,47	188.660.116,78	162.022.864,53

Execução da Despesa



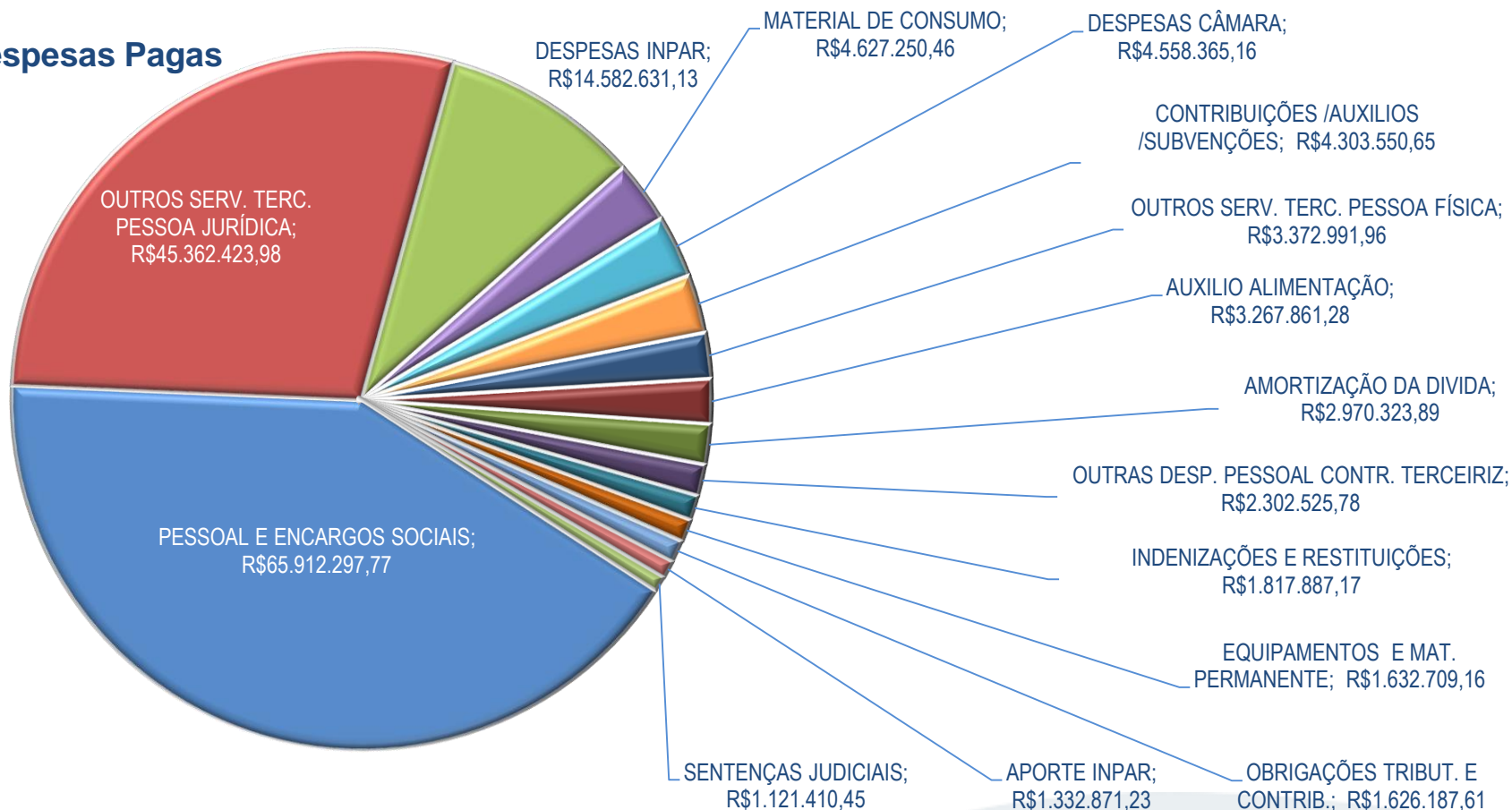
Viver cada vez melhor!



PREFEITURA —
São Sebastião
do Paraíso

Principais Despesas

Despesas Pagas



Viver cada vez melhor!



PREFEITURA —
São Sebastião
do Paraíso



APLICAÇÃO NO ENSINO E NA SAÚDE

ENSINO E NA SAÚDE

Viver cada vez melhor!



PREFEITURA —
São Sebastião
do Paraíso

Aplicação no Ensino

DESPESAS COM ENSINO X RECEITA DE IMPOSTOS E TRANSFERÊNCIAS				
VALOR DA BASE DE CÁLCULO: JANEIRO A DEZEMBRO/2018			98.966.946,47	
DESCRIÇÃO	PARÂMETROS LEGAIS		APLICAÇÕES	
	%	VALORES	VALORES	%
MÍNIMO À APLICAR EDUCAÇÃO BÁSICA – DESPESAS PAGAS	25%	24.741.736,62	24.206.924,25	24,46%
MÍNIMO À APLICAR EDUCAÇÃO BÁSICA – DESPESAS LIQUIDADAS	25%	24.741.736,62	26.261.206,72	26,54%
EDUCAÇÃO BÁSICA – DESPESAS EMPENHADA	25%	24.741.736,62	26.278.965,21	26,55%
RESTOS À PAGAR DE EXERCÍCIOS ANTERIORES SEM DISPONIBILIDADE DE CAIXA PAGOS NO EXERCÍCIO ATUAL (Consulta 932.736 TCEMG)			1.493.007,37	
TOTAL			25.699.931,62	25,97%

Viver cada vez melhor!



PREFEITURA —
São Sebastião
do Paraíso

Aplicação FUNDEB

DESCRIÇÃO	VALOR REALIZADO	% REALIZADO
APLICAÇÕES		
PESSOAL E ENCARGOS SOCIAIS - FUND 60 - DOCENTE	12.106.091,47	85,83%
PESSOAL E ENCARGOS SOCIAIS - FUND 40	3.066.361,82	21,74%
OUTRAS DESPESAS CORRENTES	-	0,00%
INVESTIMENTOS - DESPESAS DE CAPITAL	-	0,00%
TOTAL DE APLICAÇÕES DO FUNDEB	15.172.453,29	107,57%
RECEITAS		
VALOR TOTAL RECEBIDO DO FUNDEB	14.084.514,95	99,86%
VALOR RENDIMENTOS/APLICAÇÕES FINANCEIRAS	19.598,21	0,14%
VALOR TOTAL RECEBIDO DO FUNDEB	14.104.113,16	100,00%

Viver cada vez melhor!



PREFEITURA —
São Sebastião
do Paraíso

Detalhamento das Despesas em Ensino

TIPO DA DESPESA	VALOR EMPENHADO	VALOR LIQUIDADADO	VALOR PAGO
VENCIMENTOS E VANTAGENS FIXAS	R\$ 5.336.018,41	R\$ 5.336.018,41	R\$ 4.670.023,27
CONTRATAÇÃO POR PRAZO DETERMINADO	R\$ 2.789.302,89	R\$ 2.789.302,89	R\$ 2.459.053,95
OUTRAS DESPESAS VARIÁVEIS DE PESSOAL CIVIL	R\$ 27.916,72	R\$ 27.916,72	R\$ 25.563,24
OBRIGAÇÕES PATRONAIS - INSS	R\$ 5.612,34	R\$ 5.612,34	R\$ 4.829,32
OBRIGAÇÕES PATRONAIS - INPAR	R\$ 1.126.817,29	R\$ 1.126.817,29	R\$ 999.387,11
DIÁRIAS - CIVIL	R\$ 20.510,20	R\$ 20.510,20	R\$ 20.510,20
MATERIAL DE CONSUMO	R\$ 333.917,61	R\$ 322.223,58	R\$ 231.482,57
PREMIAÇÕES CULT.ART.CIENT.DESPORT. OUTRAS	R\$ 2.610,00	R\$ 2.610,00	R\$ -
PASSAGENS E DESPESAS COM LOCOMOÇÃO	R\$ 3.893,31	R\$ 3.893,31	R\$ 3.893,31
SERVIÇOS TERCEIROS PESSOA FÍSICA	R\$ 108.995,16	R\$ 108.995,16	R\$ 86.082,35
SERVIÇOS TERCEIROS PESSOA JURÍDICA	R\$ 1.042.874,83	R\$ 1.036.810,37	R\$ 589.189,61
AUXILIO ALIMENTAÇÃO	R\$ 811.634,67	R\$ 811.634,67	R\$ 741.332,90
OBRIGAÇÕES TRIBUTÁRIAS E CONTRIBUTIVAS	R\$ -	R\$ -	R\$ -
AUXILIO TRANSPORTE	R\$ 20.553,20	R\$ 20.553,20	R\$ 12.609,60
INDENIZAÇÕES E RESTITUIÇÕES	R\$ 400.486,47	R\$ 400.486,47	R\$ 211.760,88
OBRAS E INSTALAÇÕES	R\$ 62.142,17	R\$ 62.142,17	R\$ -
EQUIPAMENTOS E MATERIAIS PERMANENTES	R\$ 35.312,00	R\$ 35.312,00	R\$ 838,00
SUB TOTAL DE DESPESAS	R\$ 12.128.597,27	R\$ 12.110.838,78	R\$ 10.056.556,31
RESTOS À PAGAR DE EXERCÍCIOS ANTERIORES SEM DISPONIBILIDADE DE CAIXA PAGOS NO EXERCÍCIO ATUAL (Consulta 932.736 TCEMG)			R\$ 1.493.007,37
RETENÇÃO PARA FORMAÇÃO DO FUNDEB			R\$ 14.150.367,94
TOTAL			R\$ 25.699.931,62

Aplicação na Saúde

DESPESAS COM SAÚDE X RECEITA DE IMPOSTOS E TRANSFERÊNCIAS				
DESPESAS COM ENSINO X RECEITA DE IMPOSTOS E TRANSFERÊNCIAS			96.121.045,86	
DESCRIÇÃO	PARÂMETROS LEGAIS		APLICAÇÕES	
	%	VALORES	VALORES	%
SAÚDE RECURSOS PRÓPRIOS - FMS - DESPESAS EMPENHADAS	15%	14.418.156,88	28.588.021,11	29,74%
SAÚDE RECURSOS PRÓPRIOS - FMS - DESPESAS LIQUIDADAS	15%	14.418.156,88	28.379.831,25	29,53%
SAÚDE RECURSOS PRÓPRIOS - FMS - DESPESAS PAGAS	15%	14.418.156,88	21.725.172,99	22,60%
SUS TRANSFERÊNCIAS DIVERSAS	100%	58.082.532,33	52.337.260,99	90,11%
RESTOS À PAGAR DE EXERCÍCIOS ANTERIORES SEM DISPONIBILIDADE DE CAIXA PAGOS NO EXERCÍCIO ATUAL (Consulta 932.736 TCEMG)			6.372.189,20	
TOTAL			28.097.362,19	29,23%

Viver cada vez melhor!



PREFEITURA —
São Sebastião
do Paraíso

Detalhamento das Despesas em Saúde

TIPO DA DESPESA	VALOR EMPENHADO	VALOR LIQUIDADO	VALOR PAGO
VENCIMENTOS E VANTAGENS FIXAS	R\$ 11.394.371,69	R\$ 11.394.371,69	R\$ 8.913.436,59
CONTRATAÇÃO POR PRAZO DETERMINADO	R\$ 7.138.174,15	R\$ 7.138.174,15	R\$ 5.819.591,08
OUTRAS DESPESAS VARIÁVEIS - PESSOAL CIVIL	R\$ 298.037,68	R\$ 298.037,68	R\$ 243.036,26
OBRIGAÇÕES PATRONAIS - INSS	R\$ 79.161,54	R\$ 79.161,54	R\$ 31.424,16
OUTRAS DESP.VARIAVEIS CONTR. TERCERIZAÇÃO	R\$ 107.938,00	R\$ 107.938,00	R\$ 82.831,26
OBRIGAÇÕES PATRONAIS - INPAR	R\$ 1.932.217,76	R\$ 1.932.217,76	R\$ 1.655.020,30
SENTENÇAS JUDICIAIS	R\$ 467.442,99	R\$ 467.334,99	R\$ 339.689,89
DIARIAS - CIVIL	R\$ 122.923,70	R\$ 122.923,70	R\$ 122.923,70
PASSAGENS E DESPESAS COM LOCOMOÇÃO	R\$ 81.835,27	R\$ 81.835,27	R\$ 81.835,27
MATERIAL DE CONSUMO	R\$ 1.900.843,27	R\$ 1.834.025,53	R\$ 889.848,64
MATERIAL DE DISTRIBUIÇÃO GRATUITA	R\$ 468.268,89	R\$ 468.268,89	R\$ 138.550,70
SERVIÇOS TERCEIROS PESSOA FÍSICA	R\$ 395.605,11	R\$ 395.505,11	R\$ 300.867,15
SERVIÇOS TERCEIROS PESSOA JURÍDICA	R\$ 1.991.499,27	R\$ 1.850.776,36	R\$ 1.250.628,61
DESPESAS DE EXERCÍCIOS ANTERIORES	R\$ 380.233,15	R\$ 380.233,15	R\$ 380.233,15
AUXILIO ALIMENTAÇÃO	R\$ 662.822,52	R\$ 662.822,52	R\$ 539.365,15
SUBVENÇÕES / CONTRIBUIÇÕES	R\$ -	R\$ -	R\$ -
OUTROS AUXILIOS FINANCEIROS A PESSOA FÍSICA	R\$ 31.908,00	R\$ 31.908,00	R\$ 31.908,00
AUXILIO FINANCEIRO A ESTUDANTES	R\$ 7.118,00	R\$ 7.118,00	R\$ 6.564,00
OBRIGAÇÕES TRIBUTARIAS E CONTRIBUTIVAS	R\$ 20,00	R\$ -	R\$ -
INDENIZAÇÕES E RESTITUIÇÕES	R\$ 761.710,84	R\$ 761.710,84	R\$ 606.999,49
OBRAS E INSTALAÇÕES	R\$ 32.774,09	R\$ 32.774,09	R\$ 6.310,85
EQUIPAMENTOS E MATERIAL PERMANENTE	R\$ 123.040,19	R\$ 122.618,98	R\$ 74.033,74
CONSÓRCIO - CISSUL	R\$ 210.075,00	R\$ 210.075,00	R\$ 210.075,00
SUBTOTAL	R\$ 28.588.021,11	R\$ 28.379.831,25	R\$ 21.725.172,99
RESTOS À PAGAR DE EXERCÍCIOS ANTERIORES SEM DISPONIBILIDADE DE CAIXA PAGOS NO EXERCÍCIO ATUAL (Consulta 932.736 TCEMG)			R\$ 6.372.189,20
TOTAL			R\$ 28.097.362,19

Detalhamento Despesas – Transferências SUS

TIPO DA DESPESA	VALOR EMPENHADO	VALOR LIQUIDADO	VALOR PAGO
VENCIMENTOS E VANTAGENS FIXAS	R\$ 5.012.854,13	R\$ 5.012.854,13	R\$ 4.643.184,78
CONTRATAÇÃO POR PRAZO DETERMINADO	R\$ 4.233.029,21	R\$ 4.233.029,21	R\$ 3.788.879,38
OUTRAS DESPESAS VARIÁVEIS PESSOAL CIVIL	R\$ 111.336,61	R\$ 111.336,61	R\$ 109.305,77
CONTRIBUIÇÃO PATRONAL INPAR	R\$ 736.587,12	R\$ 736.587,12	R\$ 736.587,12
CONTRIBUIÇÃO PATRONAL INSS	R\$ -	R\$ -	R\$ -
OUTRAS DES.PESSOAL CONT.TERCEIRIZAÇÃO	R\$ 2.915.974,69	R\$ 2.494.810,79	R\$ 2.219.694,52
CONTRIBUIÇÕES/AUXÍLIOS	R\$ 4.506.344,67	R\$ 4.506.344,67	R\$ 4.178.790,75
DIARIAS - CIVIL	R\$ 8.322,50	R\$ 8.322,50	R\$ 8.322,50
MATERIAL DE CONSUMO	R\$ 779.148,56	R\$ 778.135,65	R\$ 771.121,82
SERVIÇOS TERCEIROS PESSOA FÍSICA	R\$ 223.469,50	R\$ 203.693,34	R\$ 203.693,34
SERVIÇOS TERCEIROS PESSOA JURÍDICA	R\$ 35.529.860,61	R\$ 34.146.734,37	R\$ 34.068.552,16
SERVIÇOS DE CONSULTORIA	R\$ -	R\$ -	R\$ -
AUXÍLIO ALIMENTAÇÃO	R\$ 593.172,23	R\$ 593.172,23	R\$ 556.016,36
PREMIAÇÕES CULT. ART. CIENT. DESPORT. OUTRAS	R\$ 36.000,00	R\$ 36.000,00	R\$ 36.000,00
MATERIAL DE DISTRIB. GRATUITA	R\$ 387.375,71	R\$ 387.375,71	R\$ 354.887,34
PASSAGENS E DESPESAS COM LOCOMOÇÃO	R\$ 711,78	R\$ 711,78	R\$ 711,78
DESPESAS DE EXERCÍCIOS ANTERIORES	R\$ -	R\$ -	R\$ -
OBRIGAÇÕES TRIBUTARIAS E CONTRIBUTIVAS	R\$ 20.023,42	R\$ 20.023,42	R\$ 20.023,42
INDENIZAÇÕES E RESTITUIÇÕES	R\$ 112.577,96	R\$ 112.577,96	R\$ 110.077,56
SENTENÇAS JUDICIAIS	R\$ -	R\$ -	R\$ -
OBRAS E INSTALAÇÕES	R\$ -	R\$ -	R\$ -
EQUIPAMENTOS E MATERIAL PERMANENTE	R\$ 552.460,39	R\$ 552.460,39	R\$ 531.412,39
TOTAL – SUS	R\$ 55.759.249,09	R\$ 53.934.169,88	R\$ 52.337.260,99



GASTOS COM PESSOAL E RESTOS À PAGAR

Viver cada vez melhor!



PREFEITURA —
São Sebastião
do Paraíso

Gasto com Pessoal

Poder	TCE-MG		STN		%
	Valor (R\$)		Valor (R\$)		Limite LRF
	Empenhado	% Apurado	Empenhado	% Apurado	
Executivo*	80.790.454,88	47,70%	83.142.481,17	49,09%	54,00%
Legislativo	3.932.616,23	2,32%	3.932.616,23	2,32%	6,00%
Total	84.723.071,11	50,02%	87.075.097,40	51,41%	60,00%
Receita Corrente Líquida de janeiro à dezembro/18 (em R\$):					169.382.363,20

* Prefeitura e INPAR

Viver cada vez melhor!



PREFEITURA —
São Sebastião
do Paraíso

Restos à Pagar

DESCRIÇÃO	SALDO	VALOR PAGO EXERCÍCIO /2018	VALOR CANCELADO EXERCÍCIO/2018	SALDO EM 31/12/2018
RESTOS A PAGAR ATÉ 31/12/2015	10.044.184,24	967.096,76	3.243.160,27*	5.833.916,99
INSCRIÇÃO DE RESTOS A PAGAR EM 31/12/2016	10.321.292,60	893.072,49	158.331,68	9.269.888,43
SALDO	20.365.476,84	1.860.169,25	3.401.491,95	15.103.805,42
INSCRIÇÃO DE RESTOS A PAGAR EM 31/12/2017	25.177.935,84	21.039.420,23	2.242.544,62	1.895.970,99
INSCRIÇÃO DE RESTOS A PAGAR EM 31/12/2018	26.225.515,73	-	-	26.225.515,73
TOTAL	45.543.412,68	22.899.589,48	5.644.036,57	43.225.292,14

Viver cada vez melhor!



PREFEITURA —
São Sebastião
do Paraíso

RESUMO DOS ÍNDICES E PERCENTUAIS DA GESTÃO PÚBLICA MUNICIPAL

LIMITES CONFORME LEGISLAÇÃO	PARÂMETRO	% IDEAL/LIMITE	% APLICADO
GASTOS TOTAIS COM PESSOAL - TCEMG (1)	menor que	54,00%	47,70%
GASTOS TOTAIS COM PESSOAL - STN (1)	menor que	54,00%	49,09%
APLICAÇÃO NO ENSINO (2)	maior ou igual a	25,00%	25,97%
APLICAÇÃO CORPO DOCENTE (MAGISTÉRIO) - FUNDEB	maior ou igual a	60,00%	85,83%
APLICAÇÃO NA SAÚDE (3)	maior ou igual a	15,00%	29,23%
DÍVIDA CONSOLIDADA (1)	menor que	120,00%	17,53%
DÍVIDA CONSOLIDADA LÍQUIDA (1)	menor que	120,00%	17,53%
GARANTIAS DE VALORES (1)	menor que	22,00%	0,00%
OPERAÇÕES DE CRÉDITO INTERNAS E EXTERNAS (1)	menor que	16,00%	0,00%
OPERAÇÕES DE CRÉDITO - ARO (1)	menor que	7,00%	0,00%
(1) RECEITA CORRENTE LIQUIDA DE JANEIRO A DEZEMBRO / 2018		R\$ 169.382.363,20	
(2) RECEITA BASE DE CÁLCULO EDUCAÇÃO / 2018		R\$ 98.966.946,47	
(3) RECEITA BASE DE CÁLCULO SAÚDE / 2018		R\$ 96.121.045,86	

Viver cada vez melhor!



PREFEITURA —
São Sebastião
do Paraíso



RESULTADO PRIMÁRIO E NOMINAL

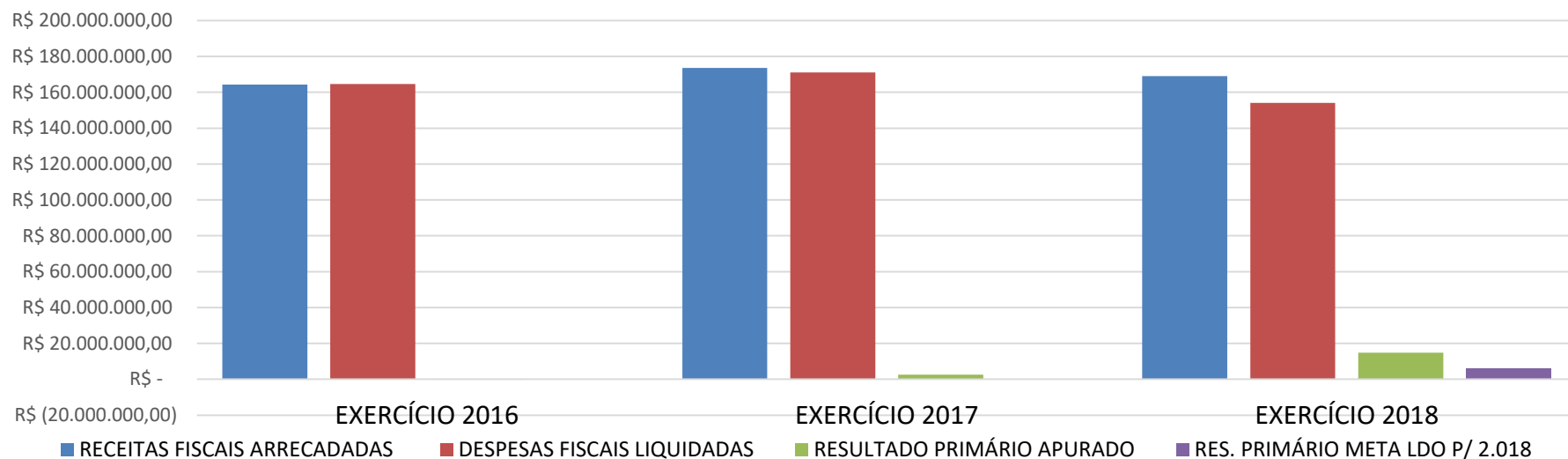
Viver cada vez melhor!



PREFEITURA —
São Sebastião
do Paraíso

Resultado Primário

DESCRIÇÃO	EXERCÍCIO 2016	EXERCÍCIO 2017	EXERCÍCIO 2018
	POSIÇÃO EM 31/12/2016	POSIÇÃO EM 31/12/2017	POSIÇÃO EM 31/12/2018
RECEITAS FISCAIS ARRECADADAS	164.293.728,67	173.550.787,16	168.967.986,31
DESPESAS FISCAIS LIQUIDADAS	164.584.989,78	171.052.191,25	154.081.402,69
RESULTADO PRIMÁRIO APURADO	(291.261,11)	2.498.595,91	14.886.583,62
RES. PRIMÁRIO META LDO P/ 2.018			6.024.318,17



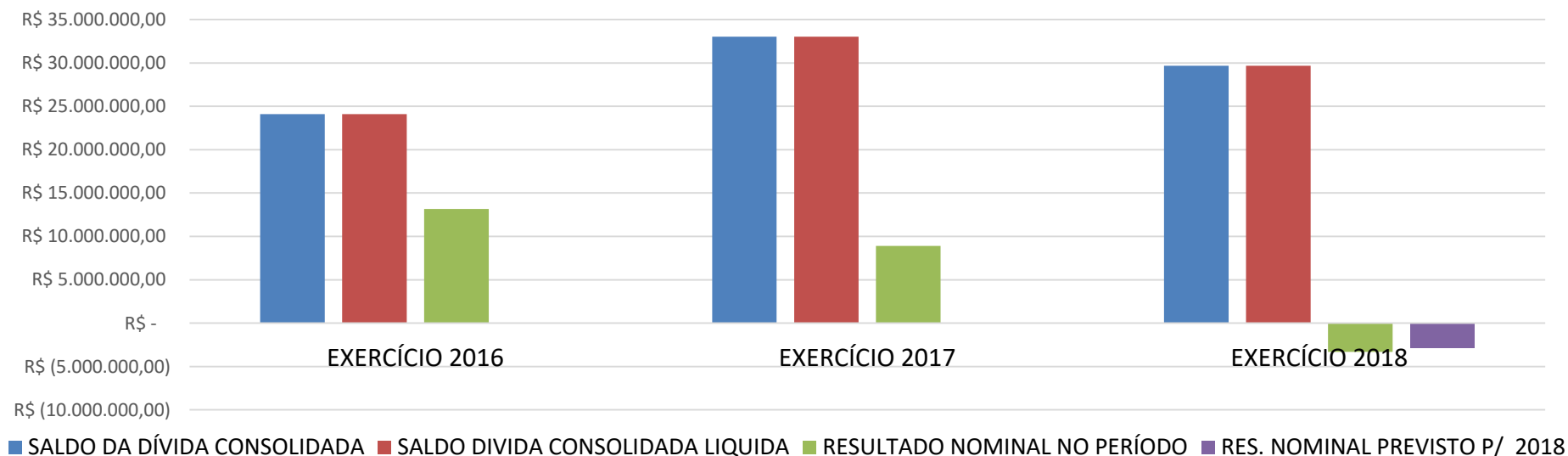
Viver cada vez melhor!



PREFEITURA —
São Sebastião
do Paraíso

Resultado Nominal

DESCRIÇÃO	EXERCÍCIO 2016	EXERCÍCIO 2017	EXERCÍCIO 2018
	POSIÇÃO EM 31/12/2016	POSIÇÃO EM 31/12/2017	POSIÇÃO EM 31/12/2018
SALDO DA DÍVIDA CONSOLIDADA	24.101.930,22	33.008.592,85	29.687.245,10
SALDO DIVIDA CONSOLIDADA LIQUIDA	24.101.930,22	33.008.592,85	29.687.245,10
RESULTADO NOMINAL NO PERÍODO	13.168.953,09	8.906.662,63	(3.321.347,75)
RES. NOMINAL PREVISTO P/ 2018			(2.863.600,16)



Viver cada vez melhor!



PREFEITURA —
São Sebastião
do Paraíso



DÍVIDA FLUTUANTE E DÍVIDA FUNDADA

Viver cada vez melhor!



PREFEITURA —
São Sebastião
do Paraíso

DEMONSTRATIVO DA DIVIDA FLUTUANTE

DESCRIÇÃO	ATÉ 31/12/2016	ATÉ 31/12/2017	ATÉ 31/12/2018
RESTOS A PAGAR ATÉ 31/12/2015	12.945.267,72	10.044.184,24	5.833.916,99
RESTOS A PAGAR 2016	32.432.721,59	10.321.292,60	9.269.888,43
RESTOS A PAGAR 2017	0,00	25.177.935,84	1.895.970,99
RESTOS A PAGAR 2018	-	-	26.225.515,73
SALDO DOS RESTOS A PAGAR	45.377.989,31	45.543.412,68	43.225.292,14
DEPÓSITOS /CONSIGNAÇÕES (+)	2.351.378,84	1.111.268,61	1.199.472,27
SUB TOTAL DIVIDA FLUTUANTE	47.729.368,15	46.654.681,29	44.424.764,41
DEVEDORES DIVERSOS (-)	2.009.194,90	1.373.954,75	2.038.091,70
TOTAL DA DIVIDA FLUTUANTE	45.720.173,25	45.280.726,54	42.386.672,71

Viver cada vez melhor!



PREFEITURA —
São Sebastião
do Paraíso

DEMONSTRATIVO DA DIVIDA FUNDADA

DENOMINAÇÃO	ATÉ 31/12/2016	ATÉ 31/12/2017	ATÉ 31/12/2018
EMPRÉSTIMO BDMG	2.728.221,62	2.728.221,62	2.728.221,62
PARCELAMENTO CEMIG DISTRIB. S/A	0,00	510.663,70	310.046,03
COPASA MG	261.810,73	237.670,90	220.958,71
PARCELAMENTO INPAR	6.597.265,66	5.041.433,73	4.187.963,24
PARCELAMENTO DO PASEP	0,00	746.733,60	839.965,00
PARCELAMENTO INSS	14.514.272,21	23.743.869,30	21.400.090,50
TOTAL DA DIVIDA FUNDADA	24.101.570,22	33.008.592,85	29.687.245,10

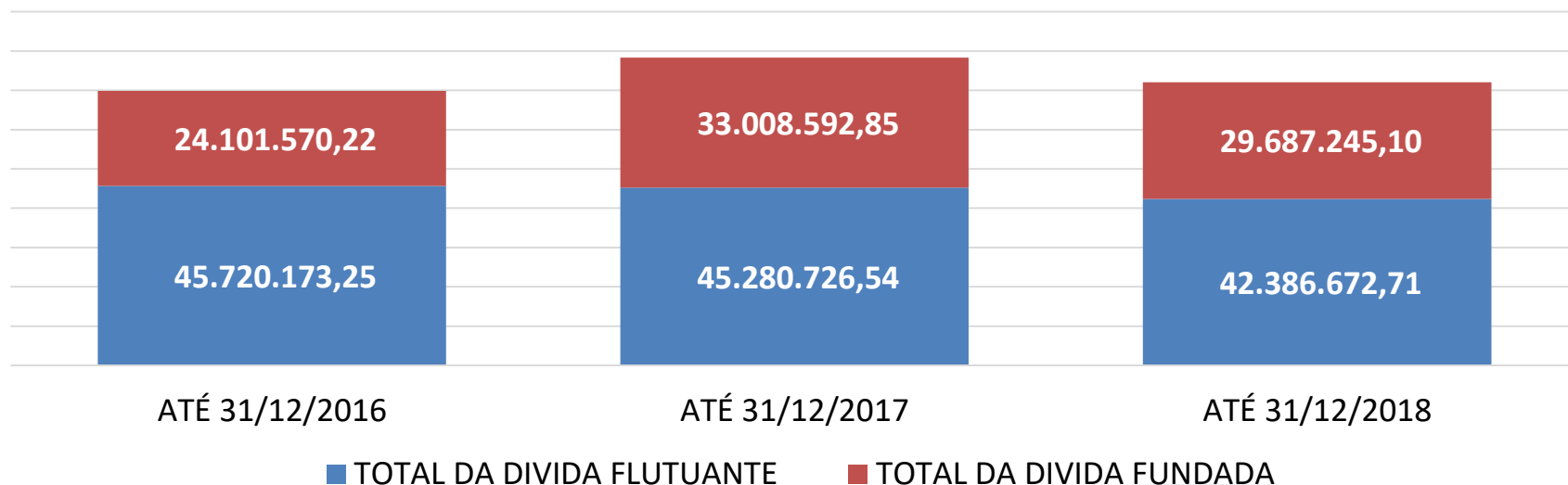
Viver cada vez melhor!



PREFEITURA —
São Sebastião
do Paraíso

TOTAL DA DÍVIDA FLUTUANTE E FUNDADA

DESCRIÇÃO	ATÉ 31/12/2016	ATÉ 31/12/2017	ATÉ 31/12/2018
TOTAL DA DIVIDA FLUTUANTE	45.720.173,25	45.280.726,54	42.386.672,71
TOTAL DA DIVIDA FUNDADA	24.101.570,22	33.008.592,85	29.687.245,10
TOTAL GERAL	69.821.743,47	78.289.319,39	72.073.917,81



Viver cada vez melhor!



PREFEITURA —
São Sebastião
do Paraíso

Obrigada!

Elaboração:
Secretaria Municipal de Planejamento e Gestão / Gerência Contábil-Orçamentário
Assessoria de Controle Interno

Viver cada vez melhor!



PREFEITURA —
São Sebastião
do Paraíso